





Je m'équipe :

De ma blouse à changer tous les jours et laver sur place à 60° 	de mes gants de ménage norme EN 374 à laver avant de les retirer 	de mes lunettes pour doser et pulvériser 	de mes chaussures antidérapantes à désinfecter tous les jours 	De mon masque utile pour éviter la contamination et les projections de produits 
---	---	--	--	--

Je prépare mes produits et mes matériels d'entretien : Aucun autre produit ne doit être utilisé dans l'école

			
ALCACHLORE M40	APESIN MULTI	DETERQUAT AMC	Détergent INOV'R N puis EAU DE JAVEL
→ Sur les <u>sols</u> → Sur les <u>points de contact</u> → <u>Jouets et objets</u> → Dans les sanitaires (cuvettes, éviers, sol, portes,...)	→ Sur les <u>points de contact</u> → <u>Jouets et objets</u> → Dans les sanitaires (cuvettes, éviers, portes,...)	→ Sur les <u>sols</u> → Sur les <u>points de contact</u> → <u>Jouets et objets</u> → Dans les sanitaires (cuvettes, éviers, sol, portes,...)	→ Sur les <u>sols</u> → Sur les <u>points de contact</u> → <u>Jouets et objets</u> → Dans les sanitaires (cuvettes, éviers, sol, portes,...)
application sur les sols et points de contact sans rinçage applications sur les jeux et jouets (temps de contact 15 mn) puis rinçage à l'eau	application sur les points de contacts, jouets et objets sans rinçage	application sur les sols et points de contact sans rinçage application sur les jeux et jouets (temps de contact 15 mn), puis rinçage à l'eau	application sur toutes les surfaces du détergent INOV'R N, puis de l'eau de Javel (temps de contact 60 mn), puis rinçage à l'eau
Matériels nécessaires : - pompe doseuse à installer sur le bidon pour le dosage ou entonnoir, - seau + balai + lingettes/chiffons microfibre +MOP et franges vaporisateur +	Matériels nécessaires : - lingettes/chiffons microfibrés	Matériels nécessaires : - pompe doseuse à installer sur le bidon pour le dosage ou entonnoir, - seau + balai + lingettes/chiffons microfibre +MOP et franges vaporisateur +	Matériels nécessaires : - 1 à 3 seaux + balai + lingettes/chiffons microfibre +MOP et franges vaporisateur <div style="border: 1px solid black; padding: 5px; text-align: center; margin-top: 10px;"> Privilégiez ALCACHLORE DETERQUAT ou APESIN quand disponibles </div>



CES PRODUITS SONT DANGEREUX :



ALCACHLORE M 40



DETERQUAT AMC



EAU DE JAVEL







PASTILLE DE CHORE

- Ne pas mélanger avec d'autres produits, les effets sont nocifs et peuvent avoir des conséquences sur votre santé et celle des autres.
- Ne pas transvaser dans une autre bouteille
- Ne pas conserver les dilutions du jour pour le lendemain
- Avant de jeter à la poubelle les récipients vides, ils doivent être rincés et leurs étiquettes décollées
- Stocker ces produits dans des armoires qui ferment.


Je dose :


 <p>ALCACHLORE M40</p> <p>→ 20 ml dans 4 l d'eau</p>	 <p>APESIN MULTI</p> <p>→ Pas de dilution : elle se fait grâce au pistolet</p>	 <p>DETERQUAT AMC</p> <p>→ 20 ml dans 4 l d'eau</p>	 <p>Détergent INOV'R N puis EAU DE JAVEL</p> <p>→ Dosage INOV'R N : 20 à 40ml dans 4L d'eau froide.</p> <p>→ Dosage Eau de Javel : dans 5 L d'eau froide : 200ml (environ 2 verres) ou 1 pastille de chlore</p>
--	--	---	---



 <p>ALCACHLORE M 40</p> <p>DETERQUAT AMC</p>	<p>Dans chaque école, un seau est préparé pour remplir les vaporisateurs de chaque agent</p> <ul style="list-style-type: none"> - L'agent qui prépare la solution doit être équipé de ses gants de ménage, de ses lunettes et bien sûr de son masque. - Un seau est rempli de 4 l d'eau  - La pompe doseuse est vissée à la place du bouchon du flacon du produit - 20 ml sont dosés et versés dans le seau rempli de 4l d'eau <div style="text-align: right; margin-top: 10px;">  préparée  </div> <ul style="list-style-type: none"> - Les agents remplissent leur vaporisateur dans le seau de solution ainsi - La solution restante est utilisée pour le nettoyage des sols - Préparer, si besoin, un nouveau seau (20 ml dans 4 l d'eau) pour laver les sols - La solution non utilisée dans le vaporisateur doit être jetée tous les jours et renouvelée <p>Rappel : la solution est vaporisée sur la lingette microfibre avant qu'elle soit appliquée sur les surfaces à nettoyer</p>
--	--

Je nettoie :

Dans tous les locaux :

- j'aère tous les jours au moins 15 mn et plusieurs fois par jours, 
- je nettoie **les points de contacts** tous les jours et plusieurs fois par jours dans les lieux de passage (ex : rampes d'escaliers, poignet de portes ou de fenêtres, interrupteurs...), une fois par jour pour le mobilier ou les jeux de cours. J'utilise la lavette bleue sur laquelle je

vaporise la solution virucide 

- Je vide les corbeilles en fermant les sacs poubelles  
- Je nettoie les autres surfaces

Où ?	Classes	Sanitaires	Préau	Circulations	Dortoirs	Espaces adultes	Cours	Réfectoire
Quoi ?	Tables, assises et dossiers des chaises une fois par jour	Application du protocole complet de nettoyage après chaque cycle de récréations soit au moins 3 fois par jour	Points de contact plusieurs fois par jour	Points de contact plusieurs fois par jour	Attention à l'affectation d'un lit par enfant	Points de contact une fois par jour	Points de contact (bancs, jeux de cours) une fois par jour avant l'interclasse	Quand utilisation pour le goûter ou pour une réunion
Combien de fois ?	Matériel pédagogique et jouets une fois par jour		Nettoyage à l'humide du sol tous les jours	Nettoyage à l'humide du sol tous les jours et lavage une fois par semaine	Changement des draps une fois par semaine	Nettoyage à l'humide du sol tous les jours et lavage une fois par semaine	Ramassage des déchets, feuilles et nettoyage des déjections une fois par jour	Tables, assises et dossiers des chaises une fois par jour
Comment ?	Nettoyage à l'humide du sol 1 fois par jour Lavage du sol une fois par semaine en élémentaire et 2 à 3 fois en maternelle		Lavage du sol une fois par semaine		Linge à transporter pour lavage dans un sac fermé		Lavage une fois par semaine (arrosage en cas de fortes chaleurs une fois par jour)	Nettoyage à l'humide du sol après chaque utilisation
Qui ?	ASEM – ATEM - ATE	ASEM – ATEM - ATE	ATEM – ATE ASEM si absence ATEM	ATEM – ATE ASEM si absence ATEM	ASEM – ATEM - ATE	ATEM – ATE	ATEM – ATE ASEM si absence ATEM	ATEM – ATE

--	--	--	--	--	--	--	--	--